

## Rapport sur le CFU 2025

Ce rapport répond à l'obligation de présenter le Compte financier unique dans une note retraçant les informations financières essentielles. Il sera joint au document budgétaire et disponible sur le site internet de la Communauté de Communes : [www.cdc-portesduberry.fr](http://www.cdc-portesduberry.fr) afin de permettre aux citoyens d'en saisir les enjeux.

## Budget Principal

---

### ➤ Section de Fonctionnement :

L'année 2025 a généré un excédent de fonctionnement de 425 920.34€.

Avec la reprise du résultat excédentaire antérieur (728 996.36€), le résultat cumulé de clôture s'élève à 1 154 916.70€. Il convient également d'ajouter l'excédent du budget déchets ménagers (clôturé au 31/12/2024) qui est de 59 499.70€. Le budget principal a donc un résultat cumulé de 1 214 416.40€.

### DEPENSES

Les dépenses de fonctionnement sont stables par rapport à celles de 2024 passant de 2 065 352.15 à 2 063 531.50 soit -1 820.65€.

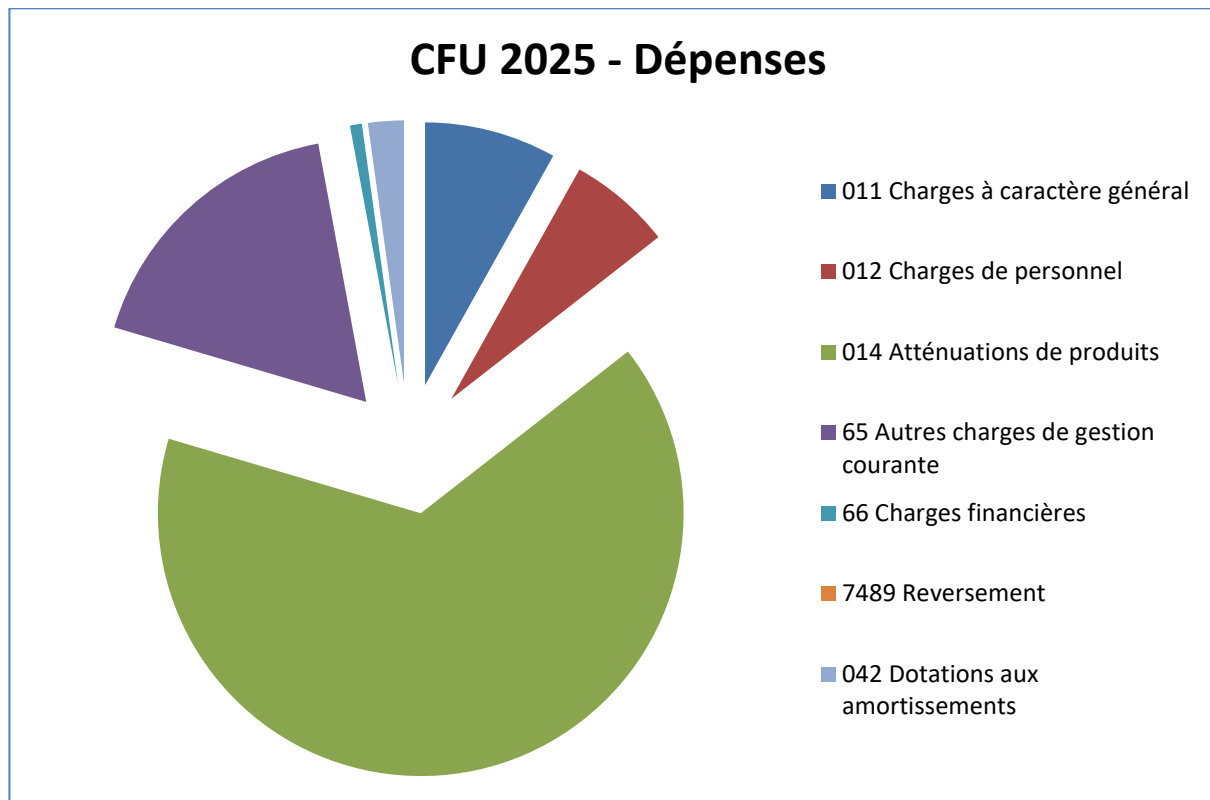
Il faut noter que :

- Les charges à caractère général ont diminué 6.88 % par rapport à celles de 2024 passant de 179 718.01 à 167 357.65 soit -12 360.36€.
- Les charges de personnel ont diminué en passant de 161 631.97 à 130 816.55 soit - 30 815.42 € cette diminution est principalement expliquée par l'externalisation du service d'instruction des demandes d'urbanisme.
- Le montant des atténuations de produits est identique à 2024.
- Les autres charges de gestion courante ont augmenté en passant de 310 737.88 à 361 008.17 soit + 50 270.29€. Cette augmentation est liée au versement d'une subvention pour l'organisation du comice agricole et d'une hausse du financement versé au PLVA.

DEPENSES DE FONCTIONNEMENT PAR CHAPITRE – CFU 2025

Chapitre	CFU 2025
011 Charges à caractère général	167 357.65
012 Charges de personnel	130 816.55
014 Atténuations de produits	1 343 958.04
65 Autres charges de gestion courante	361 008.17
66 Charges financières	15 058.27
7489 Reversement	0
042 Dotations aux amortissements	45 332.82
<b>TOTAL</b>	<b>2 063 531.50</b>

Dépenses de fonctionnement par chapitre



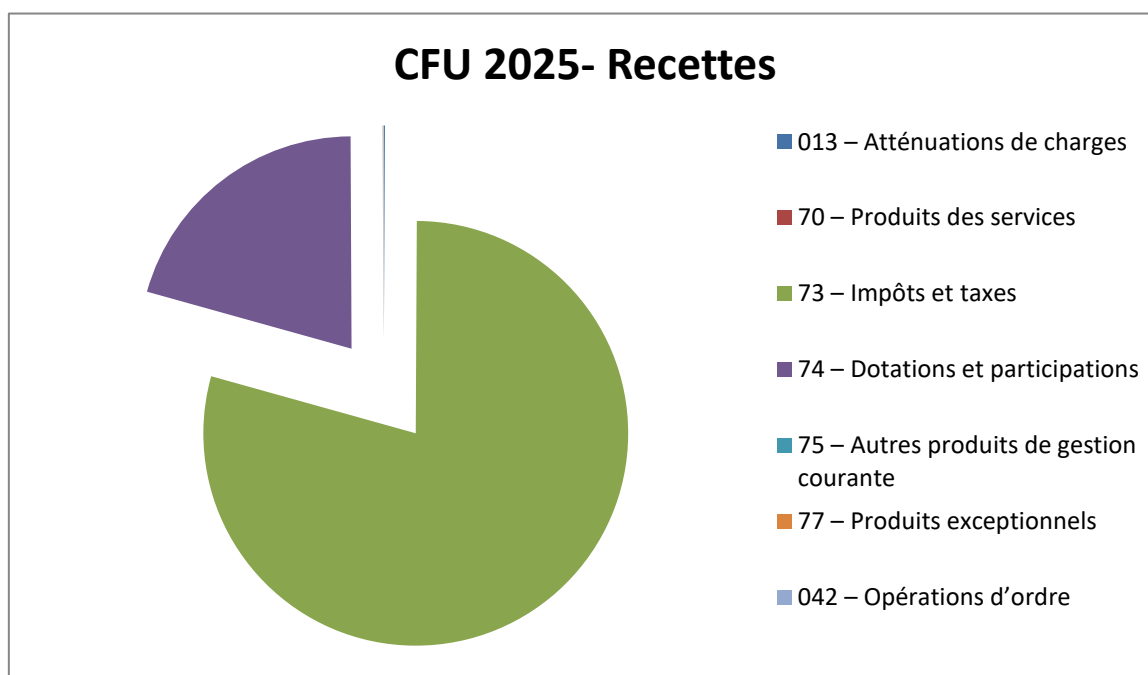
## RECETTES

Les recettes 2025 ont diminué en passant de 2 528 849.09€ à 2 489 451.84€ cette diminution est liée à la gratuité de la MSPR et à une diminution des dotations de compensation.

### RECETTES DE FONCTIONNEMENT PAR CHAPITRE – CFU 2025

Chapitre	CFU 2025
013 – Atténuations de charges	1966
70 – Produits des services	0
73 – Impôts et taxes	1972934
74 – Dotations et participations	512 747.58
75 – Autres produits de gestion courante	300
77 – Produits exceptionnels	690.34
042 – Opérations d'ordre	813.92
<b>TOTAL</b>	<b>2 489 451.84</b>

#### Recettes de fonctionnement par chapitre



➤ Section d'Investissement :

L'année 2025 a généré un déficit d'investissement de – 52 995.52€. Ce déficit est augmenté par le résultat déficitaire de 2024 (- 98 619.16€), le résultat de cumulé est de – 151 614.68€.

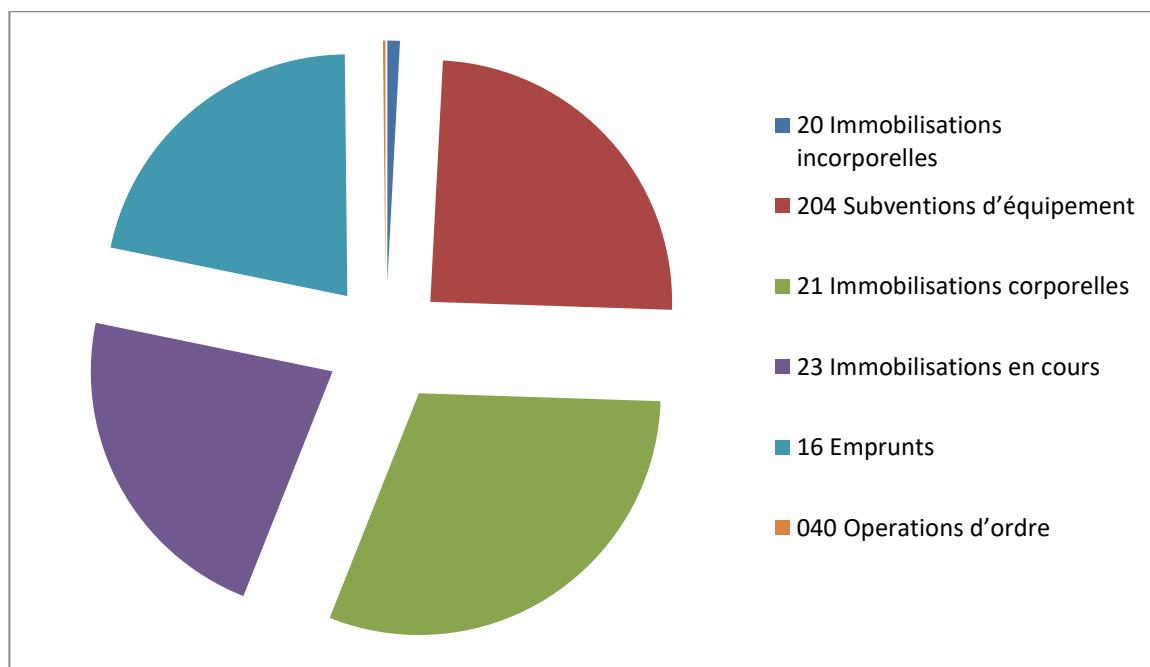
**DEPENSES**

Les dépenses d'investissement ont augmenté en passant de 169 358.48€ en 2024 à 485 980.81€ en 2025.

DEPENSES D'INVESTISSEMENT PAR CHAPITRE – CFU 2025

Chapitre	CFU 2025
20 Immobilisations incorporelles	4 041.6
204 Subventions d'équipement	120 000
21 Immobilisations corporelles	148 187.66
23 Immobilisations en cours	107 924.33
10 Dotations	0
16 Emprunts	10 5013.3
040 Operations d'ordre	813.92
041 Opérations patrimoniales	0
<b>TOTAL</b>	<b>485 980.81</b>

Dépenses d'investissement par chapitre



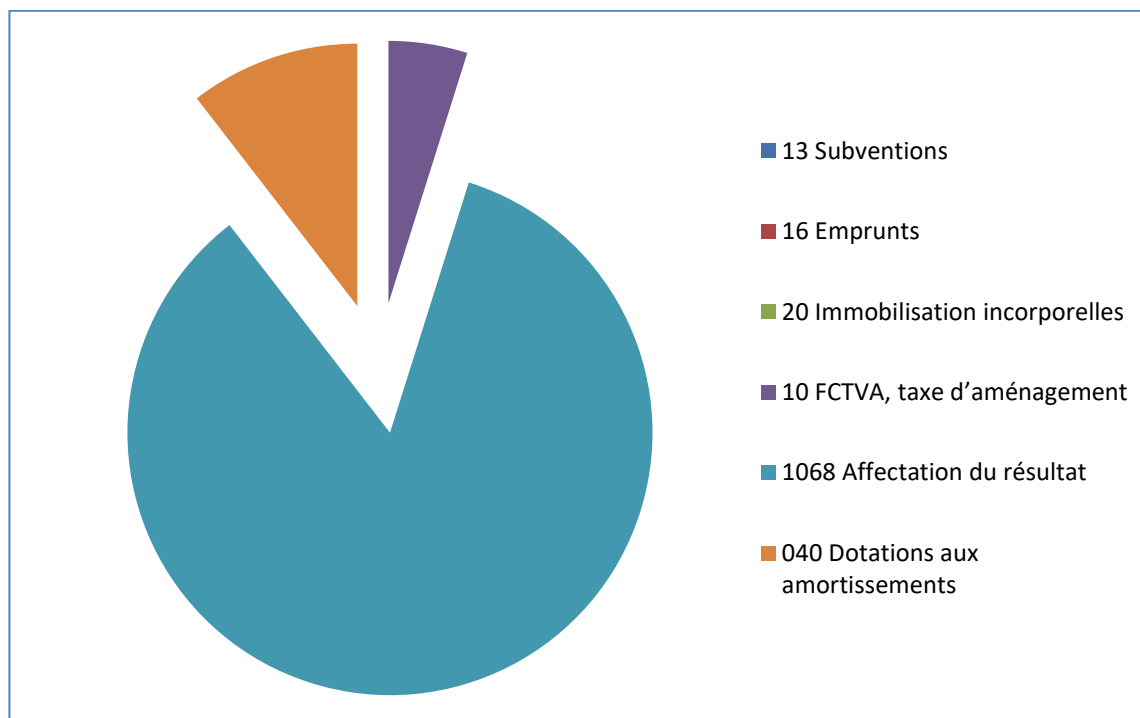
## RECETTES

Les recettes ont augmenté en passant de 147 163.60€ en 2024 à 432 985.29€ en 2025.

### RECETTES D'INVESTISSEMENT PAR CHAPITRE – CFU 2025

Chapitre	CFU 2025
13 Subventions	0
16 Emprunts	0
21 Immobilisations corporelles	0
20 Immobilisations incorporelles	0
10 FCTVA, taxe d'aménagement	21 033.31
1068 Affectation de la section de fonc.	366 619.16
040 Dotations aux amortissements	45 332.82
041 Opérations patrimoniales	0
<b>TOTAL</b>	<b>432 985.29</b>

### Recettes d'investissement par chapitre



## Budget annexe : Déchets Ménagers

---

Il a été clôturé au 31/12/2024.

### Budget annexe SPANC

---

➤ Section d'exploitation :

L'année 2025 a généré un déficit de fonctionnement de 6 034.96€ qui est atténué par le résultat excédentaire cumulé de 7 794.42 € soit un résultat de 1 762.46 €.

➤ Section d'investissement :

L'année 2025 a généré un excédent d'investissement de 70.4€ auquel il convient d'ajouter l'excédent 2024 de 211.20€ soit un résultat cumulé excédentaire de 281.60€.

### Budget annexe Enfance/Jeunesse/ Famille

---

➤ Section de fonctionnement :

Le budget E/J/F a généré un excédent de 17 602.28€ en 2025 qui est ajouté à l'excédent 2024 de 85 089.22€ soit un résultat cumulé excédentaire de 102 691.50€.

➤ Section d'investissement :

L'année 2025 a généré un déficit de 4 924.99€ qui est atténué par le résultat excédentaire 2024 de 28 939.9€ soit un résultat cumulé excédentaire de 24 014.91€.

### Budget annexe GEMAPI

---

➤ Section de fonctionnement :

L'année 2025 a généré un excédent de 27 567.19€ qui est ajouté à l'excédent 2024 de 88 758.59€ soit un résultat cumulé excédentaire de 116 325.78€.

➤ Section d'investissement :

Aucun investissement a été réalisé sur l'année 2025. L'excédent cumulé est de 18.50€ ce résultat est principalement dû à la reprise du résultat excédentaire du syndicat de la Canche.